



Rámové dveře

Obložkové zárubně

Technické informace

Produktový katalog 2016

Základní informace na úvod



KVALITA

Díky využívání kvalitních surovin a moderních technologií disponují dveře Vasco Doors velmi vysokou kvalitou. Z toho důvodu vám můžeme nabídnout záruku 5 let.

DESIGN

Vzhled dveří Vasco Doors je na světové úrovni. Sledujeme nejnovější trendy a neustále připravujeme nové a módní modely. Jednoduchý design dveří je ojedinělý a stává se velmi populárním nejen v České republice.

TERMÍNY DODÁNÍ

Dlouhodobě usilujeme o co nejkratší termín dodání. V současnosti jsou dodací lhůty 2–3 týdny.

KONSTRUKCE

Dveře Vasco Doors se dělí na 2 základní druhy:

- 1) dveře s rámem z masivního dřeva v kombinaci s MDF materiálem, který je potažen CPL laminátem.
- 2) dveře s rámem z MDF materiálu, který je potažen dekorativní folií.



Konstrukční prvek je tvořen spojením 3 vrstev materiálu. Důkladně vysušené a opracované dřevo z jehličnatých stromů tvoří základ konstrukčního prvku. Stabilizační vnitřní vrstva je provedena z materiálu MDF. Celý prvek je souměrně potažený dekorativním laminátem CPL. Tím je docílen produkt, který má lepší vlastnosti než masivní dřevo, neboť jsou z něj odstraněny veškeré vady dřeva (jako např. velké suky). Díky kombinaci zmíněných surovin a preciznímu zpracování disponuje rám dveří Vasco Doors velmi vysokou odolností (nekroutí se), stabilitou tvaru a rozměru (nerozpíná se).

Tato masivní výplň zcela nahrazuje běžně používanou papírovou voštinu či odlehčenou dřevotřísku.

V nabídce jsou dveře řady Faro, Lisboa, Madera, Porto a Ventura.




třída PROFESSIONAL

Pokud neplánujete využívat dveře Vasco Doors v prostorách s vysokým mechanickým zatížením (jako jsou např. nemocnice, školy atp.), ale např. v domech či bytech, chalupách nebo kancelářích, potom je možnost vybrat dveře s povrchem dekorativní folie a rámem vyplněným MDF materiálem. Tento typ dveří disponuje širokým výběrem dekorů a nízkou cenou.

Tato výplň zcela nahrazuje běžně používanou papírovou voštinu či odlehčenou dřevotřísku.

V nabídce jsou dveře řady Braga, Tango, Santiago, Evora a Merida.



třída STANDARD PLUS a třída PREMIUM

Charakteristika povrchových úprav dveří Vasco Doors:

Pro jednodušší orientaci zákazníka jsme připravili přehled kvality jednotlivých povrchů.



třída ECONOMIC

lak na vodní bázi

V nabídce Vasco Doors se tyto dveře nevyskytují.



třída STANDARD

lak na akrylátové bázi

V nabídce Vasco Doors se tyto dveře nevyskytují.



třída STANDARD PLUS

folie DECORATIVE

Folie o dobrých otěruvzdorných vlastnostech a s dobrou odolností proti vnikání vlhkosti. Ideální pro použití v běžném domácím prostředí.



třída PREMIUM

3D folie DECOR DESIGN

Vysoce kvalitní syntetický povrch, který upřednostňuje přírodní krásu dřeva. Je určen do prostředí o vyšší intenzitě užívání (kanceláře, rodinné domy...)



třída PROFESSIONAL

laminát CPL

Vícevrstvá povrchová úprava, vysoce otěruvzdorná, odolná proti slunečnímu záření a mechanickému poškození. Tento povrch je určen do prostředí o velmi vysoké intenzitě užívání (kanceláře, hotely, veřejné budovy, rodinné domy...)



+ Varianty



? Dostupné dekory

Fólie **Decorative®**



Tvrzené sklo **ESG**




⊗ Druhy dveří

- jednokřídle > 26 str.
- dvoukřídle > 24 str. **i** 24 str.
- posuvné > 22 str. **i** 26 str.

|| Obložkové zárubně

- Doporučujeme použít obložkové zárubně Vasco Doors v identických dekorech, popř. lze použít jiné zárubně vyrobené dle ČSN.
- > 27 str.

|| Dveřní rám



- zaoblené hrany bez lepených spojů



krása jednoduchosti

Braga

> Popis dveřního křídla

KONSTRUKCE KŘÍDLA:

- **rám:** vyrobený z MDF
- **výplň:** 4 mm HDF deska oboustranně potažená folií DECORATIVE nebo 4 mm skleněná výplň

POVRCHOVÁ ÚPRAVA:

- konstrukční prvky dveří a jejich výplně jsou provedeny v povrchové úpravě folie DECORATIVE

SPOJE A HRANY:

- všechny hrany jsou zaoblené, neexistují žádné lepené spoje

OBSAH DVEŘNÍHO KŘÍDLA:

- jednobodový zapuštěný zámkový mechanismus s roztečí 72 mm s obyčejným zámkem nebo otvorem na patentní vložku, popř. s koupelnovým rychlozámkem nebo bez otvoru na klíč
- 3ks stříbrných bezúdržbových závěsů rozmístěných dle ČSN
- dveřní křídlo je připraveno pro případné podříznutí do 40 mm

MOŽNOSTI ZA PŘÍPLATEK:

- vzhledově ojedinělý ventilační otvor
- kování
- dveřní závěsy v dalších dekorech
- více informací na straně 26

+ Varianty



Santiago 1

60 70 80 90



Santiago 2

60 70 80 90



Santiago 5

60 70 80 90



Santiago 6

60 70 80 90




Santiago 7

60 70 80 90



? Dostupné dekory

Fólie **Decorative®**



dub japonský
958



legno
732



merbau
278



kaštan
287




dub coffee
656



dub evropský
657



dub sonoma
690



bílý
910

Tvrzené sklo **ESG**



satínato
ESG

⊗ Druhy dveří


- jednokřídle ➤ 26 str.
- dvoukřídle ➤ 24 str. **i** 24 str.
- posuvné ➤ 22 str. **i** 26 str.

|| Obložkové zárubně

- Doporučujeme použít obložkové zárubně Vasco Doors v identických dekorech, popř. lze použít jiné zárubně vyrobené dle ČSN.

➤ 27 str.

|| Dveřní rám



- zaoblené hrany bez lepených spojů

moderní a elegantní

Santiago

> Popis dveřního křídla

KONSTRUKCE KŘÍDLA:

- **rám:** vyrobený z MDF
- **výplň:** 4 mm HDF deska oboustranně potažená folií DECORATIVE nebo 4 mm skleněná výplň

POVRCHOVÁ ÚPRAVA:

- konstrukční prvky dveří a jejich výplně jsou provedeny v povrchové úpravě folie DECORATIVE

SPOJE A HRANY:

- všechny hrany jsou zaoblené, neexistují žádné lepené spoje

OBSAH DVEŘNÍHO KŘÍDLA:

- jednobodový zapuštěný zámkový mechanismus s roztečí 72 mm s obyčejným zámkem nebo otvorem na patentní vložku, popř. s koupelnovým rychlozámkem nebo bez otvoru na klíč
- 3ks stříbrných bezúdržbových závěsů rozmístěných dle ČSN
- dveřní křídlo je připraveno pro případné podříznutí do 40 mm

MOŽNOSTI ZA PŘÍPLATEK:

- vzhledově ojedinělý ventilační otvor
- kování
- dveřní závěsy v dalších dekorech
- více informací na straně 26

+ Varianty



Evora 1

60 70 80 90



Evora 2

60 70 80 90



Evora 3

60 70 80 90



Evora 4

60 70 80 90



Evora 5

60 70 80 90



? Dostupné dekory


Fólie **Decorative®**



merbau
278



kaštan
287



bílý
910



dub coffee
656



dub evropský
657

3D fólie **Decor Design®**



dub kouřový
985



dub pálený
695

Tvrzené sklo **ESG**



satínato
ESG


⊗ Druhy dveří

- jednokřídle ➤ 26 str.
- dvoukřídle ➤ 24 str. **i** 24 str.
- posuvné ➤ 22 str. **i** 26 str.

|| Obložkové zárubně

- Doporučujeme použít obložkové zárubně Vasco Doors v identických dekorech, popř. lze použít jiné zárubně vyrobené dle ČSN.
- 27 str.

|| Dveřní rám



- zaoblené hrany bez lepených spojů

kvalita a styl

Evora

> Popis dveřního křídla

KONSTRUKCE KŘÍDLA:

- **rám:** vyrobený z MDF
 - **výplň:** 4 mm tvrzené sklo
- Pozn.: Sklo obsahuje lesklou a matnou stranu. Lesklá strana se nachází od strany pantů, matná od strany polodřážky dveří.

POVRCHOVÁ ÚPRAVA:

- konstrukční prvky dveří a jejich výplně jsou provedeny v povrchové úpravě folie DECORATIVE nebo 3D folie DECOR DESIGN

SPOJE A HRANY:

- všechny hrany jsou zaoblené, neexistují žádné lepené spoje

OBSAH DVEŘNÍHO KŘÍDLA:

- jednobodový zapuštěný zámkový mechanismus s roztečí 72 mm s obyčejným zámkem nebo otvorem na patentní vložku, popř. s koupelnovým rychlozámkem nebo bez otvoru na klíč
- 3ks stříbrných bezúdržbových závěsů rozmístěných dle ČSN
- dveřní křídlo je připraveno pro případné podříznutí do 40 mm


MOŽNOSTI ZA PŘÍPLATEK:

- vzhledově ojedinělý ventilační otvor
- kování
- dveřní závěsy v dalších dekorech
- více informací na straně 26


POZNÁMKA:

- K dvoukřídlovým dveřím doporučujeme použít originální obložkovou zárubeň Vasco Doors

+ Varianty



? Ozdobné lišty




? Dostupné dekory

Fólie **Decorative®**



Tvrzené sklo **ESG**



⊗ Druhy dveří

- jednokřídle ➤ 26 str.
- dvoukřídle ➤ 24 str. **i** 24 str.
- posuvné ➤ 22 str. **i** 26 str.

|| Obložkové zárubně

- Doporučujeme použít obložkové zárubně Vasco Doors v identických dekorech, popř. lze použít jiné zárubně vyrobené dle ČSN.
- 27 str.

|| Dveřní rám



- zaoblené hrany bez lepených spojů





styl a estetika

Arvik

> Popis dveřního křídla

KONSTRUKCE KŘÍDLA:

- **rám:** vyrobený z MDF
 - **výplň:** 2 x tvrzené sklo ESG satinato 3mm, výplně o zvýšené síle (tloušťce). Zlepšení akustiky
- Pozn.: Sklo obsahuje lesklou a matnou stranu. Lesklá strana se nachází od strany pantů, matná od strany polodrážky dveří.

POVRCHOVÁ ÚPRAVA:

- konstrukční prvky dveří a jejich výplně jsou provedeny v povrchové úpravě folie DECORATIVE nebo 3D folie DECOR DESIGN

SPOJE A HRANY:

- všechny hrany jsou zaoblené, neexistují žádné lepené spoje

OBSAH DVEŘNÍHO KŘÍDLA:

- zámek jednobodový: zapuštěný, rozteč 72 mm: Klasický klíč, WC zámek, FAB, nebo bez otvoru pro klíč.
- panty: čepové, šroubované – 3 kusy
- Sklo: set dvou tvrzených skel satinato
- připraveno pro zkrácení: 40 mm

MOŽNOSTI ZA PŘÍPLATEK:

- Ventilační mezera
- Krytky pantů

Jedinečné vlastnosti systému Arvik

- Systém Arvik, umožňuje spojení několika prvků v jedné společné podobě, která obsahuje křídlo Vasco, obkladové panely a profilové lišty.
- Všechny prvky jsou vyrobeny z toho samého materiálu. Vysoká kvalita použitého materiálu a precizní výroba dovolily vytvořit praktický i funkční systém dokončení interiéru (pokoje). Možnost různých variant sestav, vytváří zajímavý zdroj inspirace.
- Možnost dalších stylů za pomoci ozdobných lišt.
- Interiérové dveře
- Systém obkladu stěny

POZNÁMKA:

- K dvoukřídlovým dveřím doporučujeme použít originální obložkovou zárubeň Vasco Doors

+ Varianty



Faro 1

60 70 80 90



Faro 2

60 70 80 90



Faro 6

60 70 80 90



Faro satinato

60 70 80 90

nestandardní dodací lhůta



Faro stripe

60 70 80 90

nestandardní dodací lhůta



? Dostupné dekory


Laminát CPL®



dub
520



olše
521




mahagon
541




ořech
537



dub rustikální
544



dub kartáčovaný
545



bílý
546



dub skandinávský
547

⊗ Druhy dveří

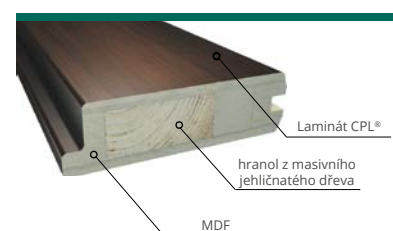
- jednokřídle > 26 str.
- dvoukřídle > 24 str. **i** 24 str.
- posuvné > 22 str. **i** 26 str.

|| Obložkové zárubně

- Doporučujeme použít obložkové zárubně Vasco Doors v identických dekorech, popř. lze použít jiné zárubně vyrobené dle ČSN.

> 27 str.

|| Dveřní rám



- zaoblené hrany bez lepených spojů

jednoduchost tvaru

Faro

> Popis dveřního křídla

KONSTRUKCE KŘÍDLA

- **rám:** vyrobený z masivu + MDF
- **výplň:** 10 mm dřevotřísková deska oboustranně potažená laminátem CPL nebo 4 mm skleněná výplň

POVRCHOVÁ ÚPRAVA:

- Konstrukční prvky dveří a jejich výplně jsou provedeny v povrchové úpravě laminát CPL.

SPOJE A HRANY:

- Všechny hrany jsou zaoblené, neexistují žádné lepené spoje

OBSAH DVEŘNÍHO KŘÍDLA:

- jednobodový zapuštěný zámkový mechanismus s roztečí 72 mm s obyčejným zámkem nebo otvorem na patentní vložku, popř. s koupelnovým rychlozámkem nebo bez otvoru na klíč
- 3ks stříbrných bezúdržbových závěsů rozmístěných dle ČSN
- dveřní křídlo je připraveno pro případné podříznutí do 40 mm

MOŽNOSTI ZA PŘÍPLATEK:


- vzhledově ojedinelý ventilační otvor
- kování
- dveřní závěsy v dalších dekorech
- více informací na straně 26

+ Varianty




? Dostupné dekory

Laminát CPL®



Tvrzené sklo ESG



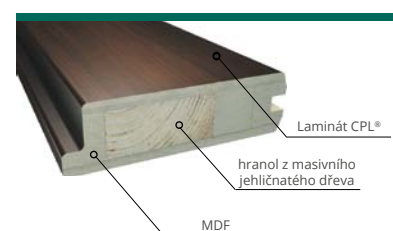
⊗ Druhy dveří

- jednokřídlé > 26 str.
- dvoukřídlé > 24 str. **i** 24 str.
- posuvné > 22 str. **i** 26 str.

|| Obložkové zárubně

- Doporučujeme použít obložkové zárubně Vasco Doors v identických dekorech, popř. lze použít jiné zárubně vyrobené dle ČSN.
- > 27 str.

|| Dveřní rám



- zaoblené hrany bez lepených spojů



síla tradice

Lisbona

> Popis dveřního křídla

KONSTRUKCE KŘÍDLA

- **rám:** vyrobený z masivu + MDF
- **výplň:** 10 mm dřevotřísková deska oboustranně potažená laminátem CPL nebo 4 mm skleněná výplň

POVRCHOVÁ ÚPRAVA:

- konstrukční prvky dveří a jejich výplně jsou provedeny v povrchové úpravě laminát CPL

SPOJE A HRANY:

- Všechny hrany jsou zaoblené, neexistují žádné lepené spoje

OBSAH DVEŘNÍHO KŘÍDLA:

- jednobodový zapuštěný zámkový mechanismus s roztečí 72 mm s obyčejným zámkem nebo otvorem na patentní vložku, popř. s koupelnovým rychlozámkem nebo bez otvoru na klíč
- 3ks stříbrných bezúdržbových závěsů rozmístěných dle ČSN
- dveřní křídlo je připraveno pro případné podříznutí do 40 mm

MOŽNOSTI ZA PŘÍPLATEK:


- vzhledově ojedinělý ventilační otvor
- kování
- dveřní závěsy v dalších dekorech
- více informací na straně 26

+ Varianty



? Dostupné dekory

Laminát CPL®



Trvené sklo ESG



⊗ Druhy dveří


- jednokřídlé ➤ 26 str.
- dvoukřídlé ➤ 24 str. **i** 24 str.
- posuvné ➤ 22 str. **i** 26 str.

|| Obložkové zárubně

- Doporučujeme použít obložkové zárubně Vasco Doors v identických dekorech, popř. lze použít jiné zárubně vyrobené dle ČSN.

➤ 27 str.

|| Dveřní rám



- zaoblené hrany bez lepených spojů

kvalita a styl

Madera

> Popis dveřního křídla

KONSTRUKCE KŘÍDLA

- **rám:** vyrobený z masivu + MDF
- **výplň:** 10 mm dřevotřísková deska oboustranně potažená laminátem CPL nebo 4 mm skleněná výplň

POVRCHOVÁ ÚPRAVA:

- Konstruktivní prvky dveří a jejich výplně jsou provedeny v povrchové úpravě laminát CPL.

SPOJE A HRANY:

- Všechny hrany jsou zaoblené, neexistují žádné lepené spoje


OBSAH DVEŘNÍHO KŘÍDLA:

- jednobodový zapuštěný zámkový mechanismus s roztečí 72 mm s obyčejným zámkem nebo otvorem na patentní vložku, popř. s koupelnovým rychlozámkem nebo bez otvoru na klíč
- 3ks stříbrných bezúdržbových závěsů rozmístěných dle ČSN
- dveřní křídlo je připraveno pro případné podříznutí do 40 mm

MOŽNOSTI ZA PŘÍPLATEK:


- vzhledově ojedinělý ventilační otvor
- kování
- dveřní závěsy v dalších dekorech
- více informací na straně 26

+ Varianty




? Dostupné dekory

Laminát CPL®



Tvrzené sklo ESG



⊗ Druhy dveří

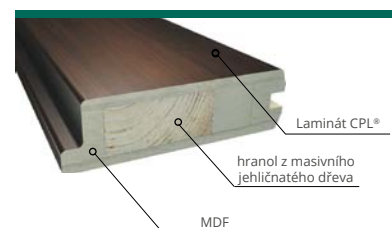
- jednokřídlé ➤ 26 str.
- dvoukřídlé ➤ 24 str. **i** 24 str.
- posuvné ➤ 22 str. **i** 26 str.

|| Obložkové zárubně

- Doporučujeme použít obložkové zárubně Vasco Doors v identických dekorech, popř. lze použít jiné zárubně vyrobené dle ČSN.

➤ 27 str.

|| Dveřní rám



- zaoblené hrany bez lepených spojů



v klasickém stylu

Porto

> Popis dveřního křídla

KONSTRUKCE KŘÍDLA

- **rám:** vyrobený z masivu + MDF
- **výplň:** 10 mm dřevotřísková deska oboustranně potažená laminátem CPL nebo 4 mm skleněná výplň

POVRCHOVÁ ÚPRAVA:

- konstrukční prvky dveří a jejich výplně jsou provedeny v povrchové úpravě laminát CPL

SPOJE A HRANY:

- všechny hrany jsou zaoblené, neexistují žádné lepené spoje

OBSAH DVEŘNÍHO KŘÍDLA:

- jednobodový zapuštěný zámkový mechanismus s roztečí 72 mm s obyčejným zámkem nebo otvorem na patentní vložku, popř. s koupelnovým rychlozámkem nebo bez otvoru na klíč
- 3ks stříbrných bezúdržbových závěsů rozmístěných dle ČSN
- dveřní křídlo je připraveno pro případné podříznutí do 40 mm

MOŽNOSTI ZA PŘÍPLATEK:

- vzhledově ojedinělý ventilační otvor
- kování
- dveřní závěsy v dalších dekorech
- více informací na straně 26

+ Varianty



Ventura Satinato

70 80 90



Ventura průhledné čiré

70 80 90



Ventura Satinato čtverce

70 80 90



Ventura Satinato pruhy

70 80 90



? Dostupné dekory


Laminát CPL®



dub
520



olše
521



mahagon
541



ořech
537



dub rustikální
544



dub kartáčovaný
545



bílý
546



dub skandinávský
547

⊗ Druhy dveří


• jednokřídle ➤ 26 str.

|| Obložkové zárubně

• Doporučujeme použít obložkové zárubně Vasco Doors v identických dekorech, popř. lze použít jiné zárubně vyrobené dle ČSN.

➤ 27 str.

|| Dveřní rám



• zaoblené hrany bez lepených spojů

krása prosklení

Ventura

> Popis dveřního křídla

KONSTRUKCE KŘÍDLA:

- **rám:** vyrobený z masivu + MDF
 - **výplň:** 6 mm tvrzené sklo
- Pozn.: Sklo obsahuje lesklou a matnou stranu. Lesklá strana se nachází od strany pantů, matná od strany polodřážky dveří.

POVRCHOVÁ ÚPRAVA:

- Stojny dveří jsou provedeny v povrchové úpravě CPL laminát

SPOJE A HRANY:

- Všechny hrany jsou zaoblené, neexistují žádné lepené spoje

OBSAH DVEŘNÍHO KŘÍDLA:

- jednobodový zapuštěný zámkový mechanismus s roztečí 72 mm s obyčejným zámkem nebo otvorem na patentní vložku, popř. s koupelnovým rychlozámkem nebo bez otvoru na klíč
- 3ks stříbrných bezúdržbových závěsů rozmístěných dle ČSN.

MOŽNOSTI ZA PŘÍPLATEK:

- kování
- dveřní závěsy v dalších dekorech
- více informací na straně 26

POZNÁMKA:

- dveřní křídlo nelze zkracovat
- nelze vyrobit dveře s ventilací
- dodací lhůta se může prodloužit o 1-2 týdny než u ostatních dveří
- nelze vyrobit jako posuvné

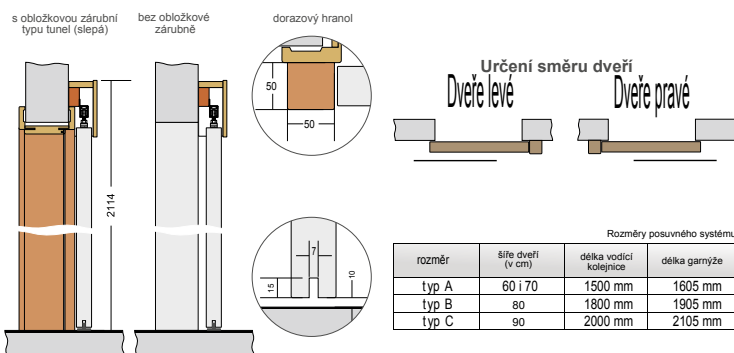


Posuvné dveře na stěnu

Všechny dveře z tohoto katalogu lze vyrobit jako dveře posuvné. Při použití posuvných dveří na stěnu je třeba dokoupit posuvný systém.

Jednotlivé části posuvných dveří (na stěnu s garnýží):

- **dveřní křídlo**
libovolný typ z řady Vasco Doors
součástí dveřního křídla je kování - kulatý či hranatý úchyt
- **obložková zárubeň (není nutná)**
typ tunel (bez pantů, protiplechu a těsnění)
- **posuvný systém**
garnýž, vodící kolejnice, dorazový hranol, příslušenství



Posuvné dveře do stavebního pouzdra

Všechny dveře Vasco Doors lze vyrobit pro běžně dostupná stavební pouzdra jako např. Eclipse či JAP. Obložkové zárubně ke dveřím do stavebního pouzdra se dodávají na dokončenou příčku o síle 100 mm nebo 125 mm.

Po dodání zaměřovacího protokolu je možné dodat obložky v nestandardních rozměrech (symetrické/asymetrické).





Dvoukřídle dveře

+ Příklady dvoukřídých dveří



Lisbona

Hlavní: Lisbona varianta 6, levé, olše, šíře "80"
Vedlejší: Lisbona varianta 6, pravé, olše, šíře "80"



Lisbona

Hlavní: Lisbona varianta 7, pravé, olše, šíře "70"
Vedlejší: Lisbona varianta 7, levé, olše, šíře "70"



Porto

Hlavní: Porto varianta 4, levé, olše, šíře "80"
Vedlejší: Porto varianta 4, pravé, olše, šíře "80"



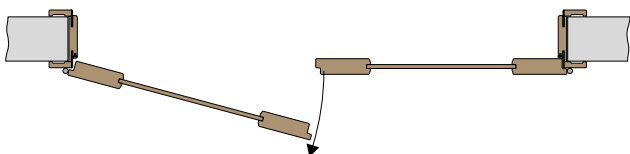
Braga

Hlavní: Braga varianta 6, levé, třešeň, šíře "80"
Vedlejší: Braga varianta 1, pravé, třešeň, šíře "60"

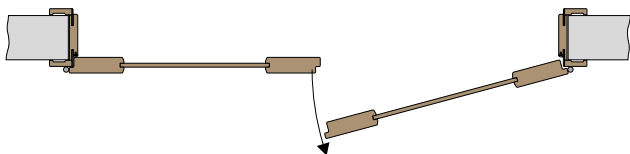


↔ Určení orientace dvoukřídých dveří

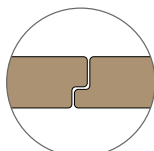
Levé hlavní + pravé vedlejší



Levé vedlejší + pravé hlavní



• Spoj hlavních a vedlejších dveří



● Cena

$$\text{cena dvoukřídých dveří} = \text{cena hlavního křídla} + \text{cena vedlejšího křídla} + \text{cena obložkové zárubně pro dvoukřídle dveře}$$



spojení komfortu a užitku

Dvoukřídle dveře

> Popis dveřního křídla

Vasco systém u dvoukřídlných dveří nabízí možnost libovolné kombinace typů dveří, variant a rozměrů bez tradičně používané dovírací lišty.

Možné rozměry dvoukřídlných dveří (v cm):

- 120,130,140,150,160,170,180

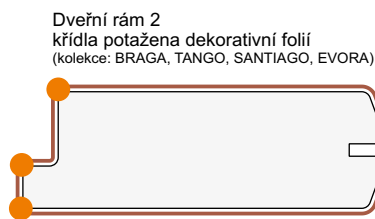
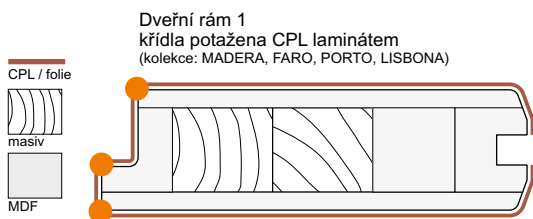
Dveře obsahují:

- 2 ks zajišťovacích trnů s protikusy
- dveřní závěsy, skla nebo výplně dle typů dveří
- připravenost pro eventuelní zkrácení výšky křídla od spodní hrany
- v nabídce nejsou dveře vedlejší s ventilačním otvorem

Cena:

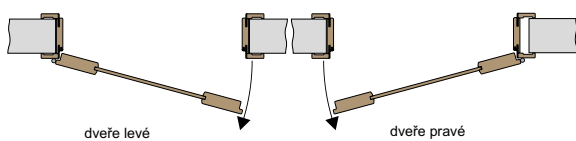
- cena dveří dvoukřídlných je součet cen dveří jednokřídlných (bez příplatku)

> Dveřní křídla

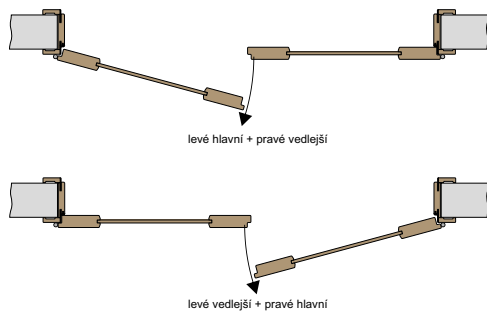


● zaoblené hrany bez lepených spojů


Určení orientace jednokřídlových dveří



Určení orientace dvoukřídlových dveří



Standardní provedení dveřní závěs



oválné madlo u posuvných dveří

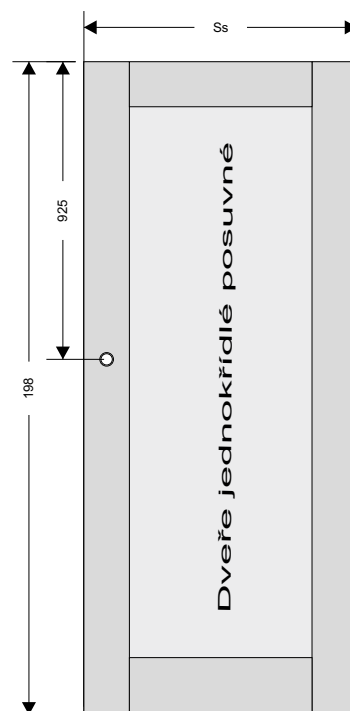
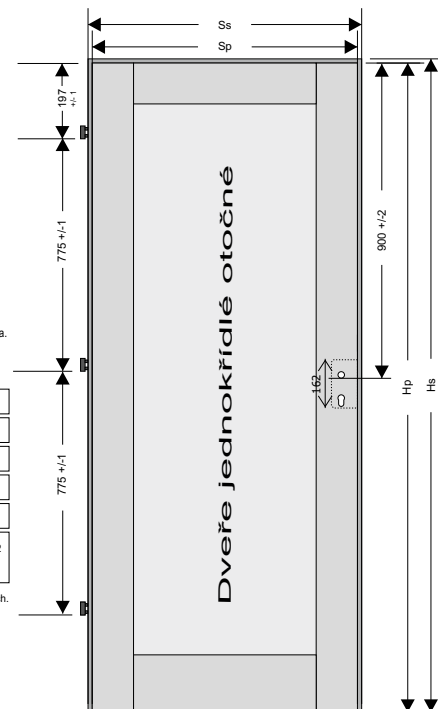


Pozn.: Posuvné dveře lze objednat bez madla pro případ použití jiného druhu madla.


Přehled rozměrů dveřních křidel:

TYP	Dveře povrch CPL		Dveře povrch folie	
	Ss +/-2	Sp +/-2	Ss +/-2	Sp +/-2
60	642	616	646	620
70	742	716	746	720
80	842	816	846	820
90	942	916	946	920
	Hs +/-2	Hp +/-2	Hs +/-2	Hp +/-2
	1980	1970	1980	1970

Rozměry jednokřídlových dveří jsou shodné s rozměry dveří dvoukřídlových.



ventilace (za příplatek)



Úchyt do posuvných dveří




příslušenství (za příplatek)

Panty k otočným dveřím

nikl satén

mosaz

stará měď



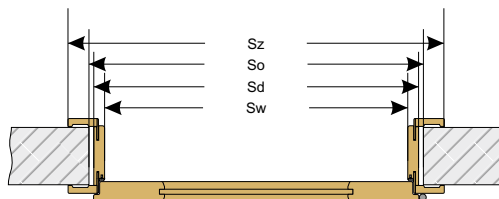
> Obložkové zárubně

Rozměry regulované zárubně - jednokřídlové, dvoukřídlové nebo tunelu

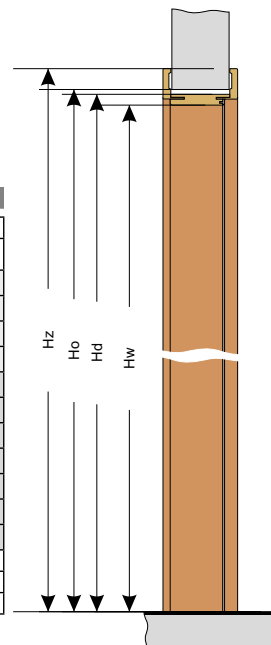


Pouzdro
(standardně obsažené ve všech regulovaných zárubních)

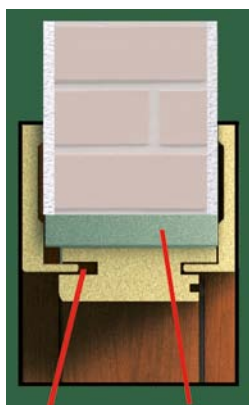
Pant
(standardně obsažené ve všech regulovaných zárubních)



Rozměry regulované zárubně								
dostupnost				šířka				
	TYP	zárubeň	možné kombinace	tunel	Sw	So	Sd	Sz
Jednokřídlové	60	✓		✓	600	680	644	754
	70	✓		✓	700	780	744	854
	80	✓		✓	800	880	844	954
	90	✓		✓	900	980	944	1054
Dvoukřídlé	120	✓	60+60	✓	1230	1310	1274	1384
	130	✓	60+70	✓	1330	1410	1374	1484
	140	✓	60+80, 70+70	✓	1430	1510	1474	1584
	150	✓	60+90, 70+80	✓	1530	1610	1574	1684
	160	✓	70+90, 80+80	✓	1630	1710	1674	1784
	170	✓	80+90	✓	1730	1810	1774	1884
	180	✓	90+90	✓	1830	1910	1874	1984
	Všechny typy				výška			
				Hw	Ho	Hd	Hz	
				1970	2010	1982	2045	



Sw, Hw - šířka / průchozí výška zárubně
So, Ho - výměr stavebního otvoru
Sd, Hd - výměr vnitřní strany zárubně bez opasku
Sz, Hz - výměr vnější strany zárubně vč. opasku



lepidlo nízkoroztažná pěna

Varianty obložkových zárubní

- pro jednokřídlé dveře
- pro dvoukřídlé dveře
- tunel (bez pantů a protiplechu) vhodné pro posuvné dveře na stěnu
- pro posuvné dveře do stavebního pouzdra

Popis obložkových zárubní



- materiál MDF (nikoliv dřevotříská)
- povrchová úprava bez lepených spojů
- zaoblené hrany
- dekory shodné s dekory dveří
- regulovatelné po 2cm na sílu zdi od 75mm do 640mm podle tabulky
- jednoduchá montáž dle přiloženého nářadu

Rozsah regulace obložkových zárubní

Typ	Rozsah regulace (v mm)
A	75 - 95
B	95 - 115
C	120 - 140
D	140 - 160
E	160 - 180
F	180 - 200
G	200 - 220
H	220 - 240
I	240 - 260
J	260 - 280
K	280 - 300
L	300 - 320
M	320 - 340
N	340 - 360
O	360 - 380
P	380 - 400
R	400 - 420
S	420 - 440
T	440 - 460
Q	460 - 480
U	480 - 500
V	500 - 520
W	520 - 540
X	540 - 560
Y	560 - 580
Z	580 - 600
XXXXX	600 - 620
XXXXX	620 - 640

Přehled velikostí stavebních otvorů pro obložkové zárubně

ROZMĚR DVEŘÍ V CM	IDEÁLNÍ ŠÍŘKA STAV. OTVORU V CM	IDEÁLNÍ VÝŠKA STAV. OTVORU V CM
60/197	70	202
70/197	80	202
80/197	90	202
90/197	100	202
120/197 (60+60)	135	202
140/197 (70+70) (60+80)	155	202
160/197 (80+80) (70+90)	175	202
180/197 (90+90)	195	202



Tento katalog má informační charakter. Použité fotografie a dekory se mohou mírně lišit od skutečnosti. Kopírování katalogu a jeho jednotlivých textů, obrázků a částí je zakázáno. Veškeré případy porušení budou řešeny právní cestou. Veškeré změny a chyby vyhrazeny.

